

# GUIA DE USUARIO

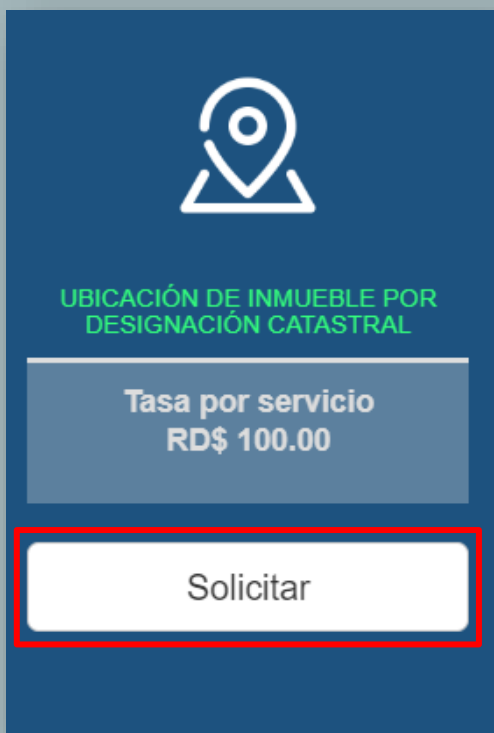
---

SERVICIOS EN LINEA

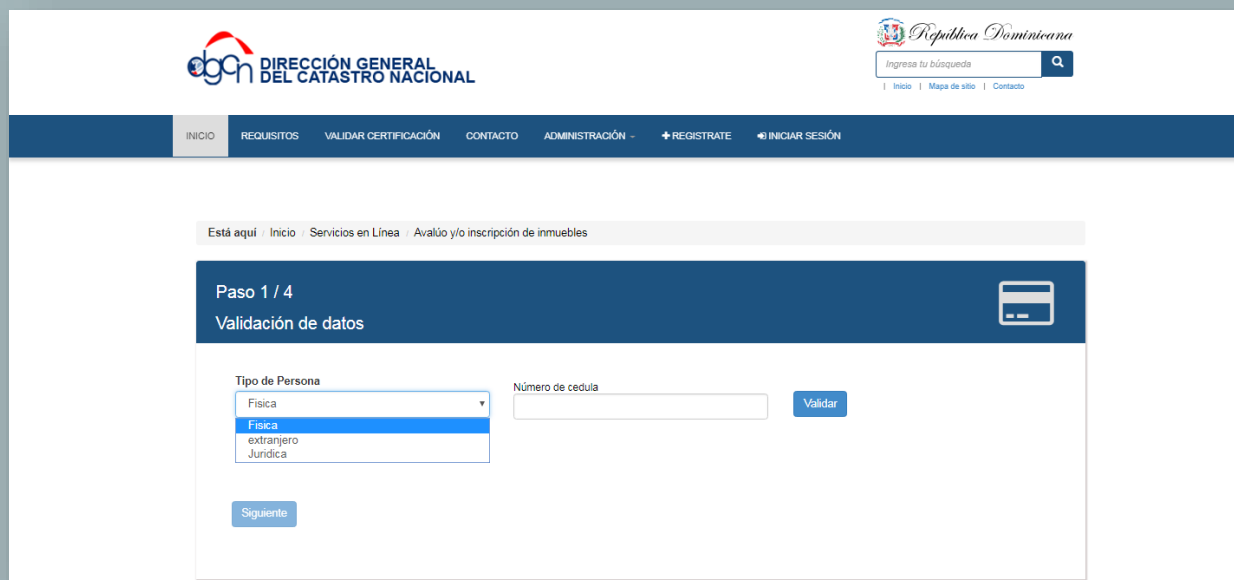


**UBICACIÓN DE INMUEBLE POR DESIGNACIÓN CATASTRAL**

**Paso 1:** Hacer clic en el botón solicitar.



**Paso 2:** Elegimos el documento de identidad que vamos a utilizar, colocamos el número y hacemos clic en el botón **VALIDAR** para verificar que los datos colocados son correctos y luego hacer clic en el botón **SIGUIENTE**.



**Paso 3:** Complete los datos del Formulario de solicitud correctamente y luego haga click en el botón **SIGUIENTE**.

**Logo:** dgcn DIRECCIÓN GENERAL DEL CATÁSTRO NACIONAL

**Header:** República Dominicana, Ingresar tu búsqueda, Inicio, Mapa de sitio, Contacto

**Navigation:** INICIO, REQUISITOS, VALIDAR CERTIFICACIÓN, AYUDA, PREGUNTAS FRECUENTES, CONTACTO, INICIAR SESIÓN

**Breadcrumbs:** Está aquí > Inicio > Servicios en Línea > Ubicación de inmueble

**Section:** Paso 3 / 4 Confirmación de Datos

**Datos del solicitante**

<b>Nombres</b>	FRANCISCO JOSE	<b>Apellidos</b>	SANTOS DIAZ
<b>Cédula</b>	00117853879	<b>Dirección del inmueble</b>	C/ PRUEBA
<b>Provincia</b>	Distrito Nacional	<b>Municipio</b>	SANTO DOMINGO DE GUZMÁN
<b>Sector/Barrio</b>	CENTRO DE LOS HÉROES	<b>Dirección adicional</b>	Al Frente de la Lotería Nacional
<b>Lactitud</b>	0	<b>Longitud</b>	0

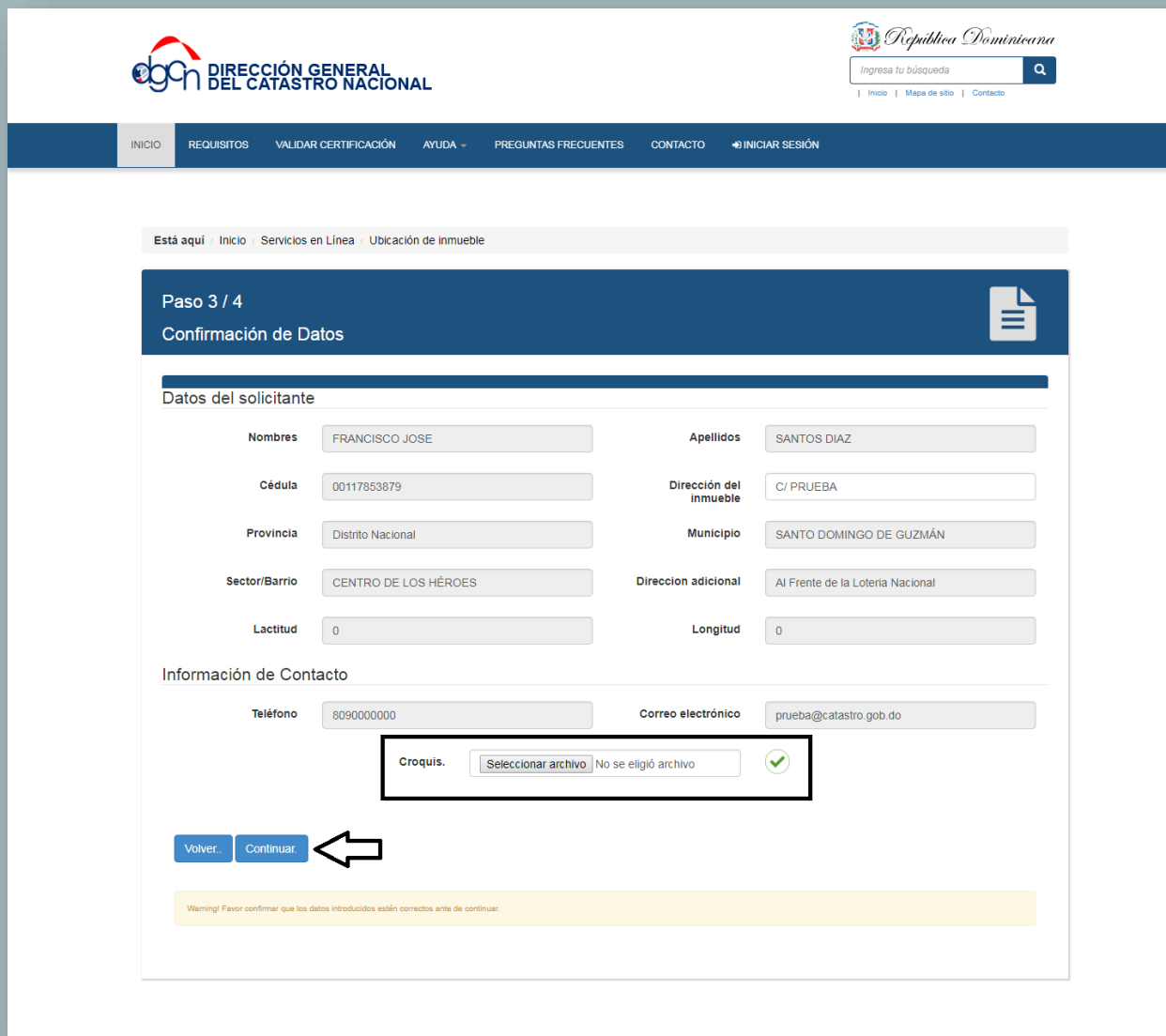
**Información de Contacto**

<b>Teléfono</b>	8090000000	<b>Correo electrónico</b>	prueba@catastro.gob.do
-----------------	------------	---------------------------	------------------------

**Croquis:**  No se eligió archivo

Warning! Favor confirmar que los datos introducidos estén correctos ante de continuar.

Se mostrara un formulario donde le permitirá corregir algún dato incorrecto, en caso de que desee modificar un campo haga clic en el botón **VOLVER** de los contrario haga clic en el botón **CONTINUAR**.



**logn DIRECCIÓN GENERAL DEL CATÁSTRO NACIONAL**

República Dominicana

Ingresar tu búsqueda

Inicio | Mapa de sitio | Contacto

INICIO REQUISITOS VALIDAR CERTIFICACIÓN AYUDA PREGUNTAS FRECUENTES CONTACTO INICIAR SESIÓN

Está aquí Inicio Servicios en Línea Ubicación de Inmueble

**Paso 3 / 4**

**Confirmación de Datos**

**Datos del solicitante**

<b>Nombres</b>	FRANCISCO JOSE	<b>Apellidos</b>	SANTOS DIAZ
<b>Cédula</b>	00117853879	<b>Dirección del inmueble</b>	C/ PRUEBA
<b>Provincia</b>	Distrito Nacional	<b>Municipio</b>	SANTO DOMINGO DE GUZMÁN
<b>Sector/Barrio</b>	CENTRO DE LOS HÉROES	<b>Dirección adicional</b>	Al Frente de la Lotería Nacional
<b>Lactitud</b>	0	<b>Longitud</b>	0

**Información de Contacto**

<b>Teléfono</b>	8090000000	<b>Correo electrónico</b>	prueba@catastro.gov.do
-----------------	------------	---------------------------	------------------------

**Croquis.**  No se eligió archivo

←

Warning! Favor confirmar que los datos introducidos estén correctos ante de continuar.

**Paso 4:** El sistema le notificara que el proceso fue realizado con éxito, para realizar el pago de la solicitud elija una de la opción deseada.

- 1) **PAGO EN LINEA:** Este pago se procesa con tarjeta de crédito o debido.
- 2) **CÓDIGO DE TRANSFERENCIA SIRIT:** Para procesar la solicitud con este tipo de pago, debe realizar el pago a través de la plataforma SIRIT. <https://www.sirit.gob.do> introducir el código de transferencia.

The screenshot displays the user interface of the Dirección General del Catastro Nacional (DGCN) website. At the top, there is a navigation bar with the DGCN logo and the text 'DIRECCIÓN GENERAL DEL CATÁSTRO NACIONAL'. To the right, there is a search bar with the text 'República Dominicana' and a search icon. Below the navigation bar, there is a menu with the following items: INICIO, REQUISITOS, VALIDAR CERTIFICACIÓN, AYUDA, CONTACTO, and INICIAR SESIÓN. The main content area features a yellow notification box at the top stating 'Tiempo de respuesta: 5 días laborales.' Below this, there is a breadcrumb trail: 'Está aquí Inicio Servicios en Línea Certificación de no inscripción de inmueble'. The main heading is 'Paso 4 / 4 Realizar Pago', accompanied by a printer icon. A large green checkmark icon is centered on the page, indicating a successful step. Below the checkmark, a green bar contains the text: 'Completado! Usted ha realizado con éxito su solicitud, pulse el boton para realizar el pago correspondiente.' A green box displays the 'Número de solicitud provisional : 118621'. At the bottom, there is a dropdown menu with the following options: 'Pago en línea', 'Pago en línea', and 'Codigo de transacción del Sirit'. A blue arrow icon is located in the bottom right corner of the page.

**Paso 6:** Hacemos clic en realizar pago, el sistema nos mostrará la verificación de Pago del servicio, es decir, nos mostrará la información del servicio y del solicitante. Si todo esta correcto procedemos hacer clic en el botón **REALIZAR PAGO**.




The screenshot shows the 'Proceso de Pago' (Payment Process) form on the website of the Dirección General del Catastro Nacional. The page header includes the organization's logo and name, the Dominican Republic coat of arms, and a search bar. A navigation menu contains 'INICIO', 'REQUISITOS', 'VALIDAR CERTIFICACIÓN', and 'CONTACTO'. The form itself is titled 'Proceso de Pago' and contains the following fields:

- Catálogo Servicios: DESIGNACIÓN CATASTRAL Y UBICACIÓN DE INMUEBLE
- Monto: 100.00
- Nombre: FRANCISCO JOSE SANTOS DIAZ
- Tipo de Documento: Cédula
- Número de Documento: 00117853879

At the bottom of the form is a blue button labeled 'Realizar Pago'.


**Paso 7:** Procedemos a introducir los datos de la tarjeta de crédito o débito y hacemos clic en el botón pagar servicio.

## Procesar Pago



Nombre: <b>FRANCISCO JOSE SANTOS DIAZ</b>	Institución: <b>Dirección General de Catastro Nacional</b>
Tipo de Documento: <b>CEDULA</b>	Servicio: <b>Ubicación De Inmuebles Por Designación Catastral</b>
Número de Documento: <b>00117853879</b>	Monto: <b>RD\$ 100</b>

---

Número de Tarjeta:	<input type="text" value="1234 5678 9012 3456"/>	
Fecha Expiración:	Mes <input type="text"/>	Año <input type="text"/>
CVC / CW2:	<input type="text" value="CVC / CV2"/>	<a href="#">¿Qué es?</a>

---

<a href="#">Pagar Servicio</a>	<a href="#">Retornar</a>
--------------------------------	--------------------------

Luego de realizado el pago hacer clic en el botón retornar.