

GUIA DE USUARIO

SERVICIOS EN LINEA



CERTIFICACIÓN DE AVALÚO

Paso 1: Hacer clic en el botón solicitar.



CERTIFICACIÓN DE AVALÚO


Tasa por servicio
RD\$ 500.00

Solicitar

Paso 2: Elegimos el documento de identidad que vamos a utilizar colocamos el número y hacemos clic en el botón **VALIDAR** para verificar que los datos colocados son correctos y luego hacer clic en el botón **SIGUIENTE**.

Tiempo de respuesta: 5 días laborales. ✕

Está aquí / Inicio / Servicios en Línea / Certificación de no inscripción de inmueble

Paso 1 / 4 

Validación de datos

Tipo de Documento: ▼

Número de Documento:

Paso 3: Complete los datos del Formulario de solicitud correctamente y luego haga clic en el botón **SIGUIENTE**.

Está aquí / Inicio / Servicios en Línea / Avalúo y/o inscripción de inmuebles

Paso 2 / 4 

Confirmar datos de solicitante

Datos del solicitante

Nombres	<input type="text" value="FRANCISCO JOSE"/>	Apellidos	<input type="text" value="SANTOS DIAZ"/>
Cédula o RNC	<input type="text" value="00117853879"/>	Teléfono	<input type="text" value="6466269864"/>
Correo electrónico	<input type="text" value="contacto@catastro.gob.do"/>		

Paso 4: Cargue las documentaciones requerida para solicitar este servicio y luego haga clic en el botón **SIGUIENTE**.

Timeo de respuesta: 5 días laborales.

Está aquí Inicio Servicios en Línea Certificación de Avalúo

Paso 3 / 4
Certificación de Avalúo

Copia de la cédula de identidad y electoral y/o pasaporte del propietario del inmueble. Ningún arch...leccionado

Comunicación solicitando la certificación de avalúo Ningún arch...leccionado

Certificado de Inscripción Catastral o la Notificación de Avalúo Ningún arch...leccionado

Cuando tenga anexadas todas las documentaciones requeridas, el sistema le notificara un aviso como se muestra en la le apredera de la siguiente panera luego hacer click en el boton **SIGUIENTE**.

Timeo de respuesta: 5 días laborales.

Está aquí Inicio Servicios en Línea Certificación de Avalúo

Paso 3 / 4
Certificación de Avalúo

Copia de la cédula de identidad y electoral y/o pasaporte del propietario del inmueble. Ningún arch...leccionado

Comunicación solicitando la certificación de avalúo Ningún arch...leccionado


Certificado de Inscripción Catastral o la Notificación de Avalúo Ningún arch...leccionado


Paso 5: El sistema le notificara que el proceso fue realizado con éxito, para realizar el pago de la solicitud elija una de la opción deseada.

- 1) **PAGO EN LINEA:** Este pago se procesa con tarjeta de crédito o debido.
- 2) **CÓDIGO DE TRANFERENCIA SIRIT:** Para procesar la solicitud con este tipo de pago, debe realizar el pago a través de la plataforma SIRIT. <https://www.sirit.gob.do>.
E introducir el código de transferencia.

Tiempo de respuesta: 5 días laborales. ✕

Está aquí / Inicio / Servicios en Línea / Certificación de no inscripción de inmueble

Paso 4 / 4
Realizar Pago 



Completado! Usted ha realizado con éxito su solicitud, pulse el boton para realizar el pago correspondiente.

Número de solicitud provisional : 118621

Pago en línea ▼

- Pago en línea
- Codigo de transacción del Sirit

Paso 6: Hacemos clic en realizar pago, el Sistema nos mostrará la verificación de pago del servicio, es decir, nos mostrará la información del servicio y del solicitante. Si todos esta correcto procedemos hacer clic en el botón **REALIZAR PAGO**.

Proceso de Pago

Catálogo Servicios:

CERTIFICACIÓN DE AVALÚO DE INMUEBLES ▼

Monto:

500.00

Nombre:

Prueba Francis

Tipo de Documento:

Cédula ▼


Número de Documento:

0000000


Realizar Pago

Paso 7: Procedemos a introducir los datos de la tarjeta de crédito o débito y hacemos clic en el botón pagar servicio.

Procesar Pago



Nombre: Prueba Francis	Institución: Dirección General de Catastro Nacional
Tipo de Documento: CEDULA	Servicio: Certificación De Avalúo De Inmuebles
Número de Documento: 0000000	Monto: RD\$ 500

Número de Tarjeta:	<input type="text" value="1234 5678 9012 3456"/>	
Fecha Expiración:	Mes <input type="text"/>	Año <input type="text"/>
CVC / CVV2:	<input type="text" value="CVC / CVV2"/>	¿Qué es?

[Pagar Servicio](#) | [Retornar](#)

Luego de realizado el pago hacer clic en el botón retornar.